



УПРАВЛЕНИЕ ФЕДЕРАЛЬНОЙ СЛУЖБЫ
ГОСУДАРСТВЕННОЙ СТАТИСТИКИ
ПО КРАСНОЯРСКОМУ КРАЮ,
РЕСПУБЛИКЕ ХАКАСИЯ И РЕСПУБЛИКЕ ТЫВА

Естественное движение населения в Республике Хакасия



январь-июль 2023 года



Естественное движение населения

Республика Хакасия

январь-июль 2023 года

- 01 Показатели естественного движения населения (естественный прирост, убыль (-), число зарегистрированных родившихся и умерших)
- 02 Число зарегистрированных браков
- 03 Число зарегистрированных разводов



ЕСТЕСТВЕННОЕ ДВИЖЕНИЕ НАСЕЛЕНИЯ

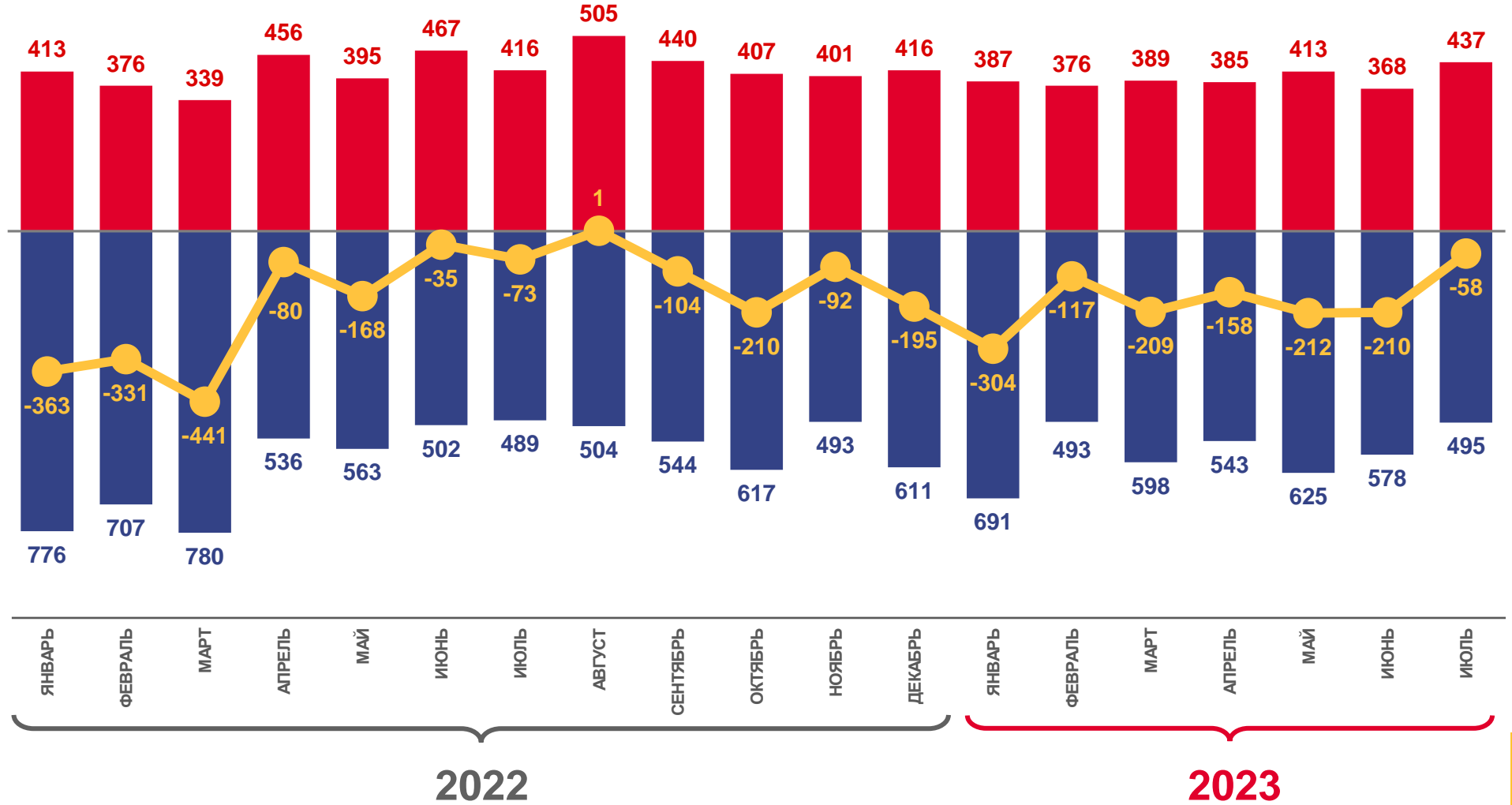
ЧЕЛОВЕК

Январь-июль
2023 года

Естественный прирост,
убыль (-)

-1 268

ЧЕЛОВЕК



Число родившихся

Число умерших

Естественный прирост, убыль (-)





КОЭФФИЦИЕНТЫ ЕСТЕСТВЕННОГО ПРИРОСТА, УБЫЛИ (-) НАСЕЛЕНИЯ

в расчете на 1000 человек населения*



-4,1

январь-июль
2023 года

-4,8

январь-июль
2022 года

Республика Хакасия



-4,2

январь-июль
2023 года

-5,4

январь-июль
2022 года

Сибирский федеральный округ

Январь-июль 2023 года



* При расчете используется численность населения с учетом итогов Всероссийской переписи населения 2020 г.





ЧИСЛО ЗАРЕГИСТРИРОВАННЫХ РОДИВШИХСЯ

человек

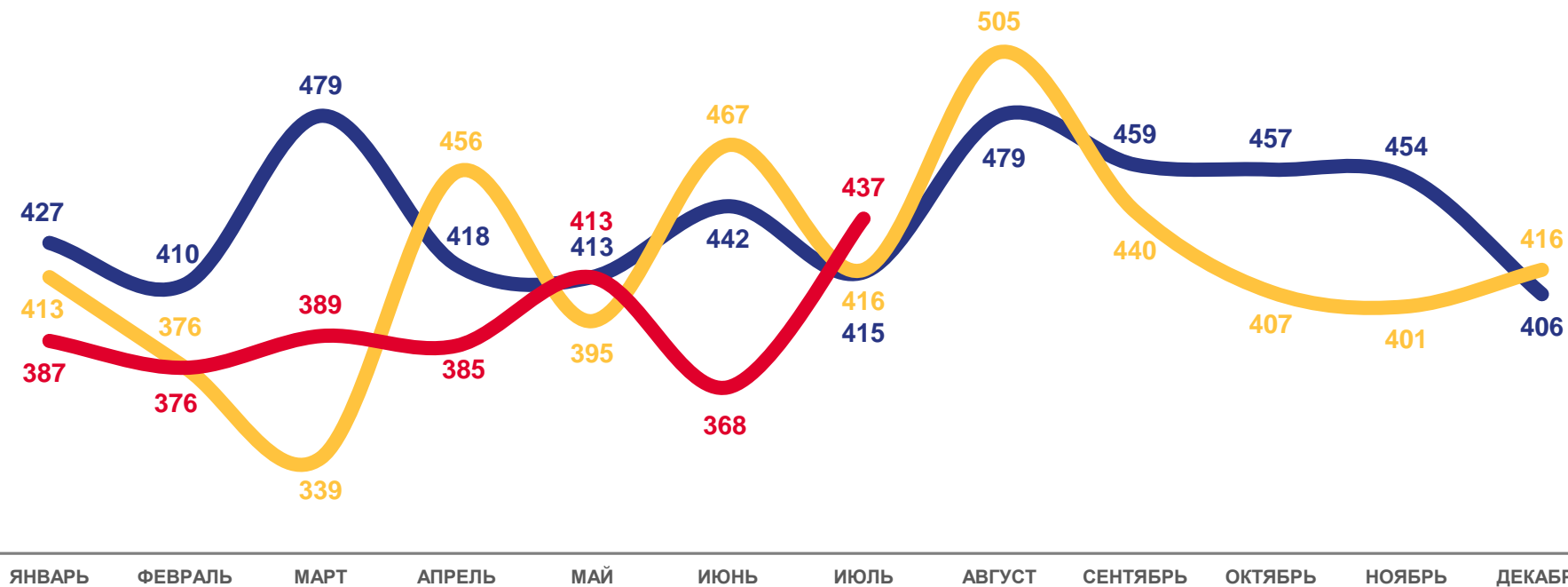
Январь-июль
2023 года

2 755

человек

96,3%

к январю-июлю
2022 года



2021

2022

2023





КОЭФФИЦИЕНТЫ РОЖДАЕМОСТИ НАСЕЛЕНИЯ

в расчете на 1000 человек населения*



9,0

январь-июль
2023 года

9,3

январь-июль
2022 года

Республика Хакасия



8,9

январь-июль
2023 года

9,2

январь-июль
2022 года

Сибирский федеральный округ

Январь-июль 2023 года



* При расчете используется численность населения с учетом итогов Всероссийской переписи населения 2020 г.





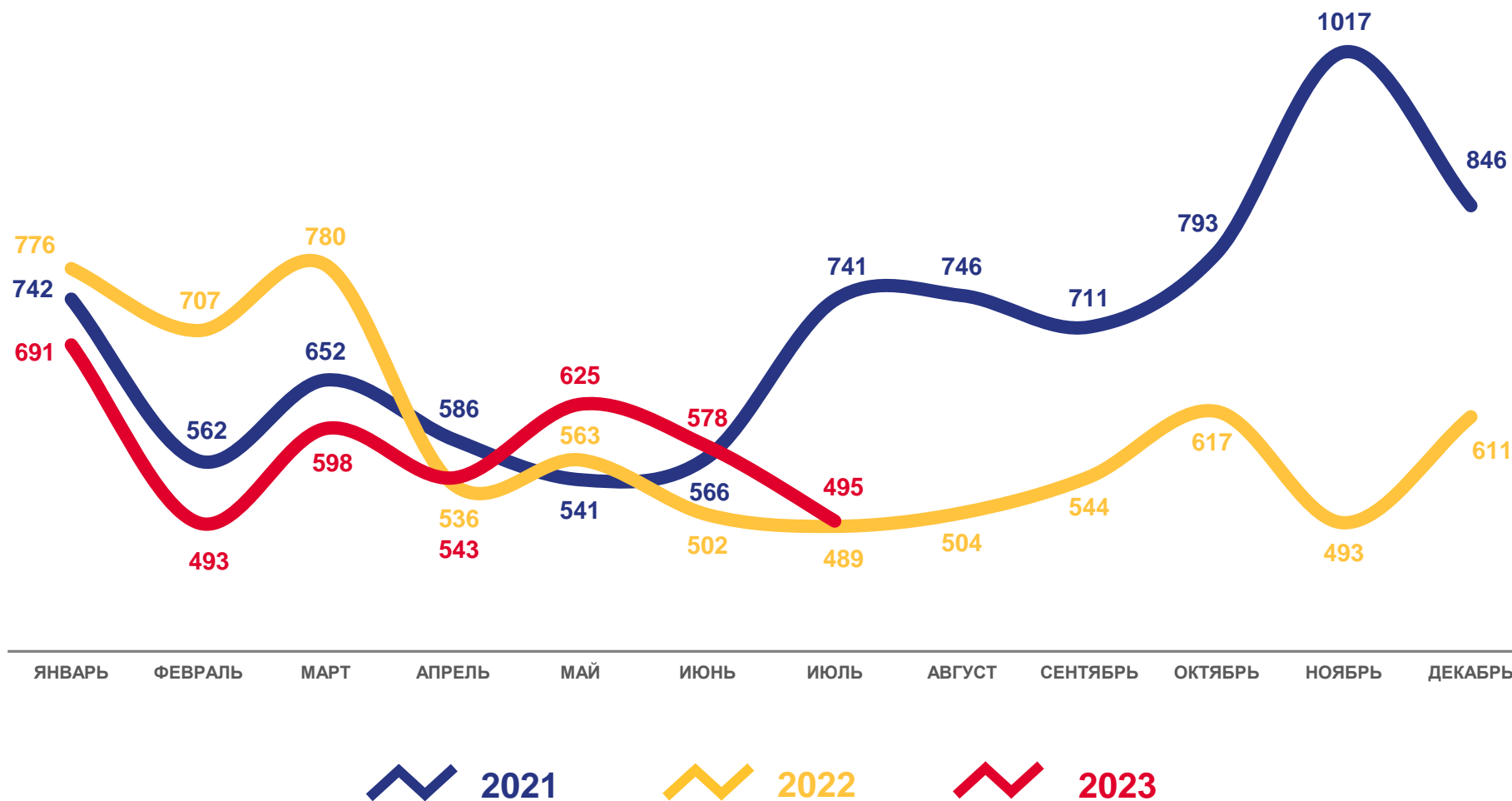
ЧИСЛО ЗАРЕГИСТРИРОВАННЫХ УМЕРШИХ

человек

Январь-июль
2023 года

4 023
человека

92,4%
к январю-июлю
2022 года





1000 чел.

КОЭФФИЦИЕНТЫ СМЕРТНОСТИ НАСЕЛЕНИЯ

в расчете на 1000 человек населения*



13,1

январь-июль
2023 года

14,1

январь-июль
2022 года

Республика Хакасия



13,1

январь-июль
2023 года

14,6

январь-июль
2022 года

Сибирский федеральный округ

Январь-июль 2023 года



* При расчете используется численность населения с учетом итогов Всероссийской переписи населения 2020 г.



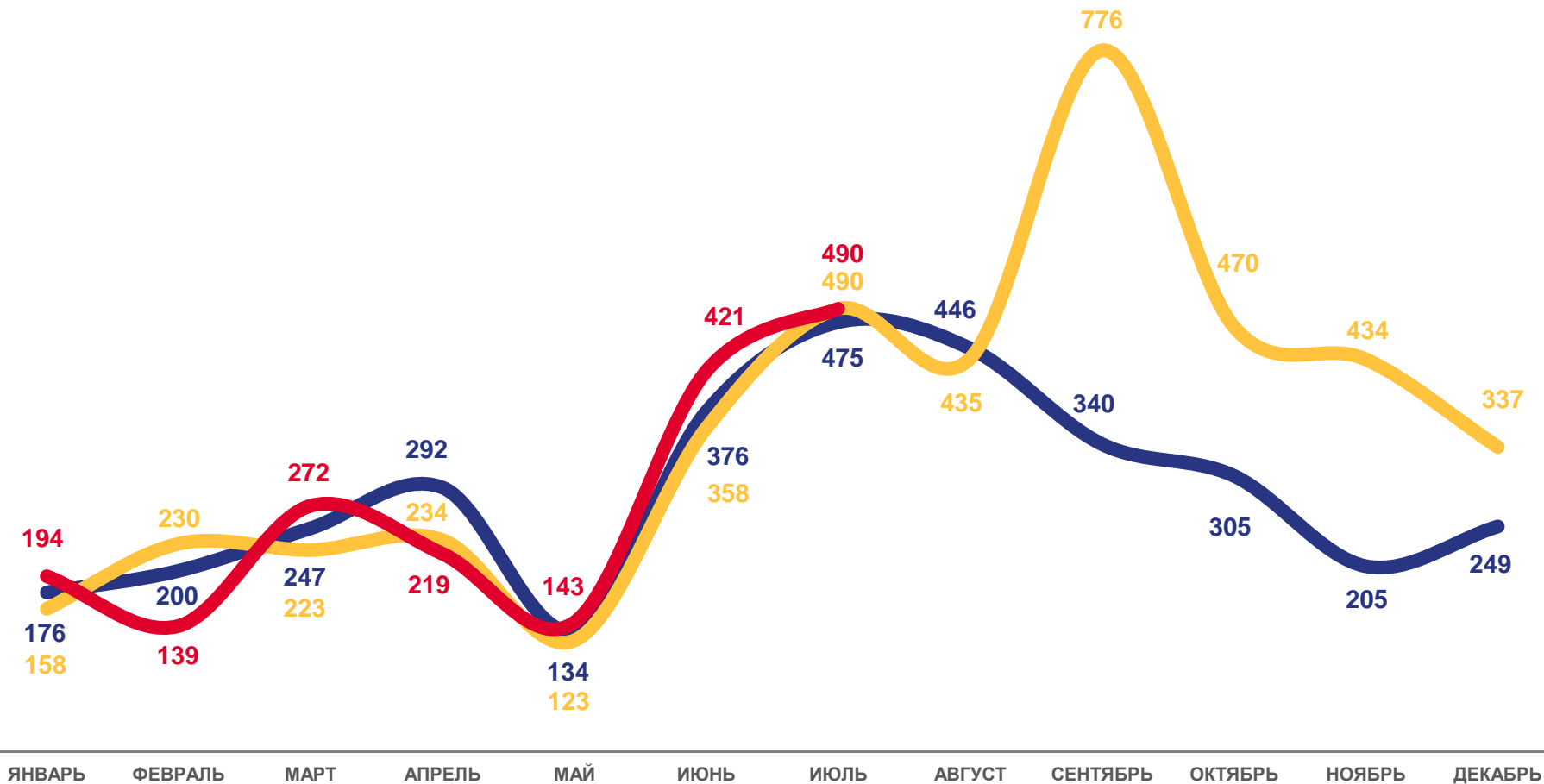
ЧИСЛО ЗАРЕГИСТРИРОВАННЫХ БРАКОВ

единиц

Январь-июль
2023 года

1 878
единиц

103,4%
к январю-июлю
2022 года



2021

2022

2023





КОЭФФИЦИЕНТЫ БРАЧНОСТИ НАСЕЛЕНИЯ

в расчете на 1000 человек населения*



6,1

январь-июль
2023 года

5,9

январь-июль
2022 года

Республика Хакасия



6,2

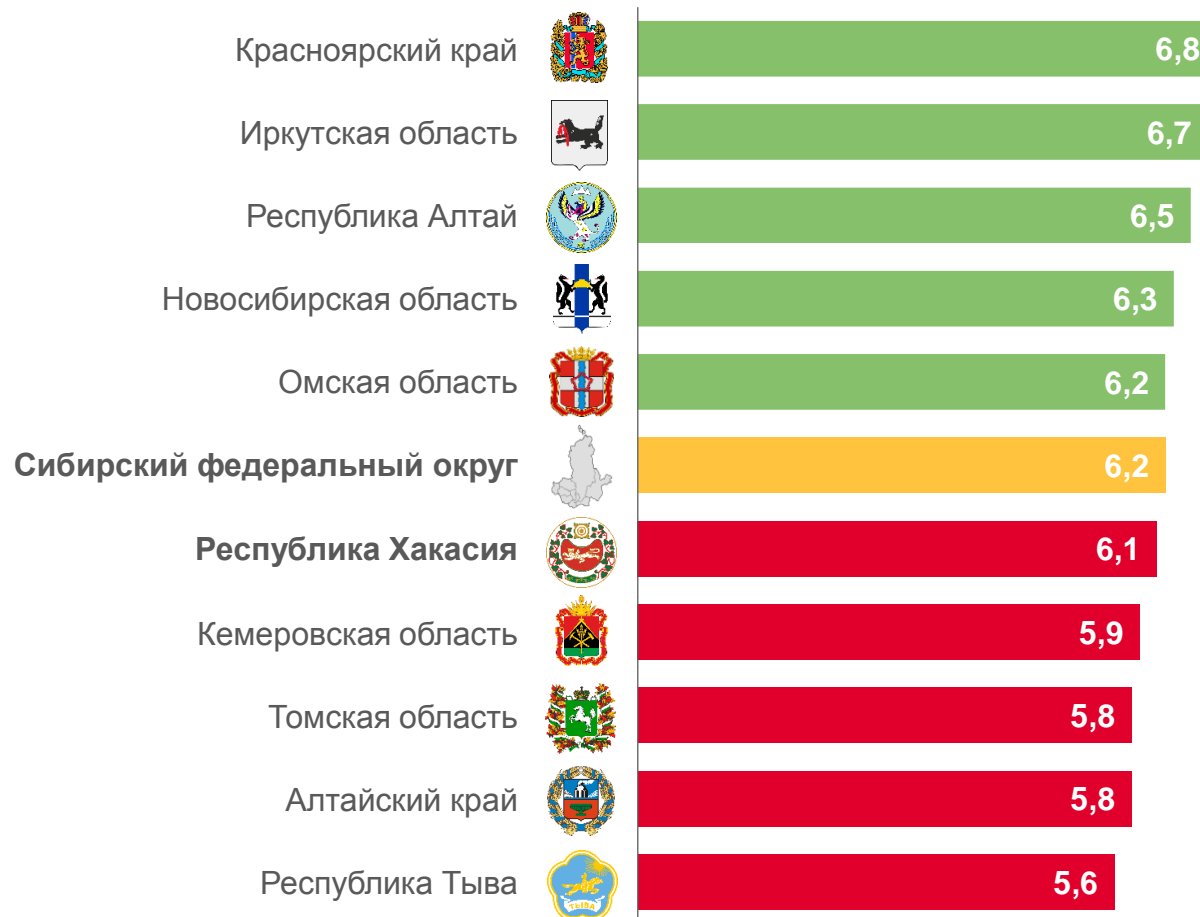
январь-июль
2023 года

6,0

январь-июль
2022 года

Сибирский федеральный округ

Январь-июль 2023 года



* При расчете используется численность населения с учетом итогов Всероссийской переписи населения 2020 г.





ЧИСЛО ЗАРЕГИСТРИРОВАННЫХ РАЗВОДОВ

единиц

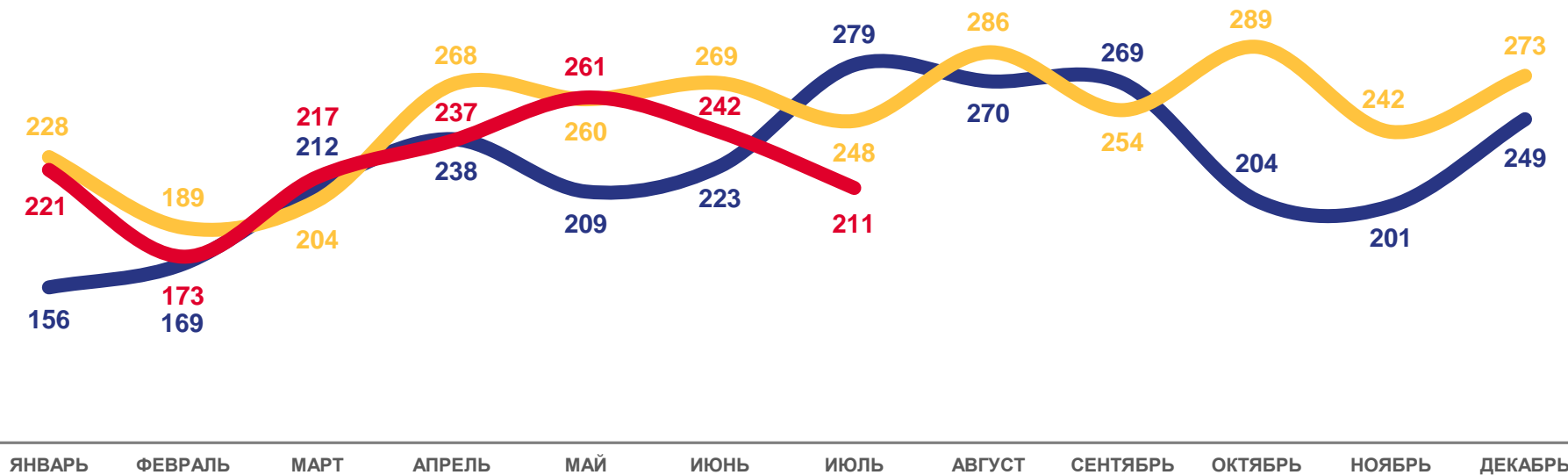
Январь-июль
2023 года

1 562

единицы

93,8%

к январю-июлю
2022 года



2021

2022

2023





КОЭФФИЦИЕНТЫ РАЗВОДИМОСТИ НАСЕЛЕНИЯ

в расчете на 1000 человек населения*



5,1

январь-июль
2023 года

5,4

январь-июль
2022 года

Республика Хакасия



5,0

январь-июль
2023 года

4,7

январь-июль
2022 года

Сибирский федеральный округ

Январь-июль 2023 года



* При расчете используется численность населения с учетом итогов Всероссийской переписи населения 2020 г.

